




The Predictive Index
www.predictiveindex.com
(781) 493-7535



CIENCIA
TECNOLOGÍA
TRANSFERENCIA DE CONOCIMIENTO

THE PREDICTIVE INDEX[®]

A large, stylized logo consisting of the letters 'P' and 'I' in a dark blue, sans-serif font. The 'P' is on the left and the 'I' is on the right, both slanted slightly to the right. They are set against a large, solid red circular background that is partially cut off by the bottom edge of the page.

YOUR WORKFORCE **SUPERCHARGED**[™]

¿TIENE UN PLAN?

ES HORA DE PONERLO EN PRÁCTICA

Descifre la complejidad intrínseca de las personas de su organización e identifique qué mueve su conducta laboral para asegurar la cohesión de los equipos, ayudándoles a alcanzar su máximo potencial y logrando los objetivos de negocio más rápido que nunca.

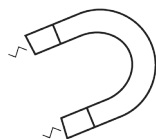
The Predictive Index le ayudará a conseguirlo

The Predictive Index ha desarrollado soluciones que evalúan, analizan y predicen fácilmente la conducta laboral, aumentando la predictibilidad del éxito en el desempeño, y evitando los problemas que se derivan de no tener a las personas adecuadas en cada trabajo.



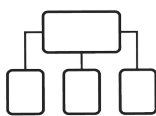
CONTRATACIÓN, SELECCIÓN E INCORPORACIÓN

¡No se arrepienta de la próxima contratación! Deje que PI le ayude a atraer, seleccionar, contratar e incorporar a los candidatos más adecuados.



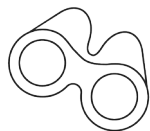
FIDELIZACIÓN Y COMPROMISO DE LOS EMPLEADOS

Mantener la implicación de los empleados puede ser todo un reto. Descubra cómo potenciar una cultura dinámica con una baja rotación de personal.



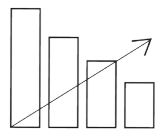
DESARROLLO DE EQUIPOS

Crear equipos que conecten es complicado. Enseñe a sus equipos nuevas maneras de comunicarse, entenderse e inspirar cambios.



DESCUBRA A LOS EMPLEADOS Y LÍDERES DE ALTO POTENCIAL

No es fácil detectar a los empleados con mayor potencial. Identifique a aquellos con una capacidad natural de liderazgo y descubra cómo ayudarlos a convertirse en grandes líderes.



CAÍDAS EN LAS VENTAS

Una mala gestión y fallos en la adecuación al puesto de trabajo son las causas de muchos fracasos de ventas. ¡Llegue a la raíz del problema!





Una metodología sencilla, resultados potentes

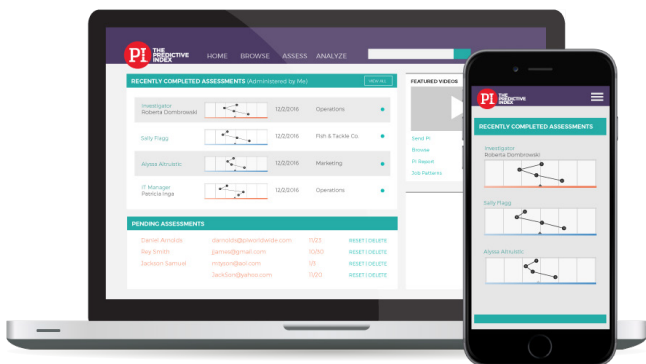
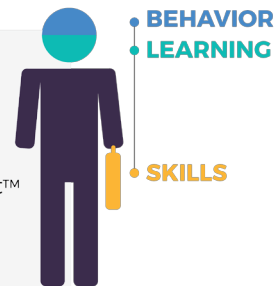
Comprenda el estilo natural de la conducta del equipo humano para que le lleve adonde usted desea ir.

RESULTADOS CIENTÍFICAMENTE COMPROBADOS

La realización de cientos de estudios de validez relacionados con criterios externos de rendimiento para cientos de puestos de trabajo en distintos países, una muestra normativa de miles de personas, y millones de evaluaciones realizadas a lo largo de más de 60 años han demostrado la capacidad predictiva y el rigor científico de nuestras evaluaciones, superando, así este ambicioso reto.

Workforce Assessments

- PI Job Assessment™
- PI Behavioral Assessment™
- PI Learning Indicator™
- PI Skills Assessment™



SOFTWARE INTELIGENTE

Desde cualquier parte y en cualquier dispositivo, nuestro software le ayuda a definir fácilmente las demandas de comportamiento y cognitivas de un puesto de trabajo, a evaluar la conducta laboral y la capacidad de aprendizaje de los candidatos y a valorar de forma rápida el grado de adecuación entre la persona y el puesto.

TRANSFERENCIA DE CONOCIMIENTO ÚNICA

Un socio certificado de PI le ayudará en cada etapa del proceso a maximizar el impacto del PI y el ROI directo. Nuestros expertos en comportamiento laboral imparten nuestros talleres de gestión y acreditación en el uso del PI diseñados para garantizar que la metodología PI se integre en la organización de forma completa y eficaz.



CIENCIA + TECNOLOGÍA + TRANSFERENCIA DE CONOCIMIENTO =

MÁXIMA VELOCIDAD